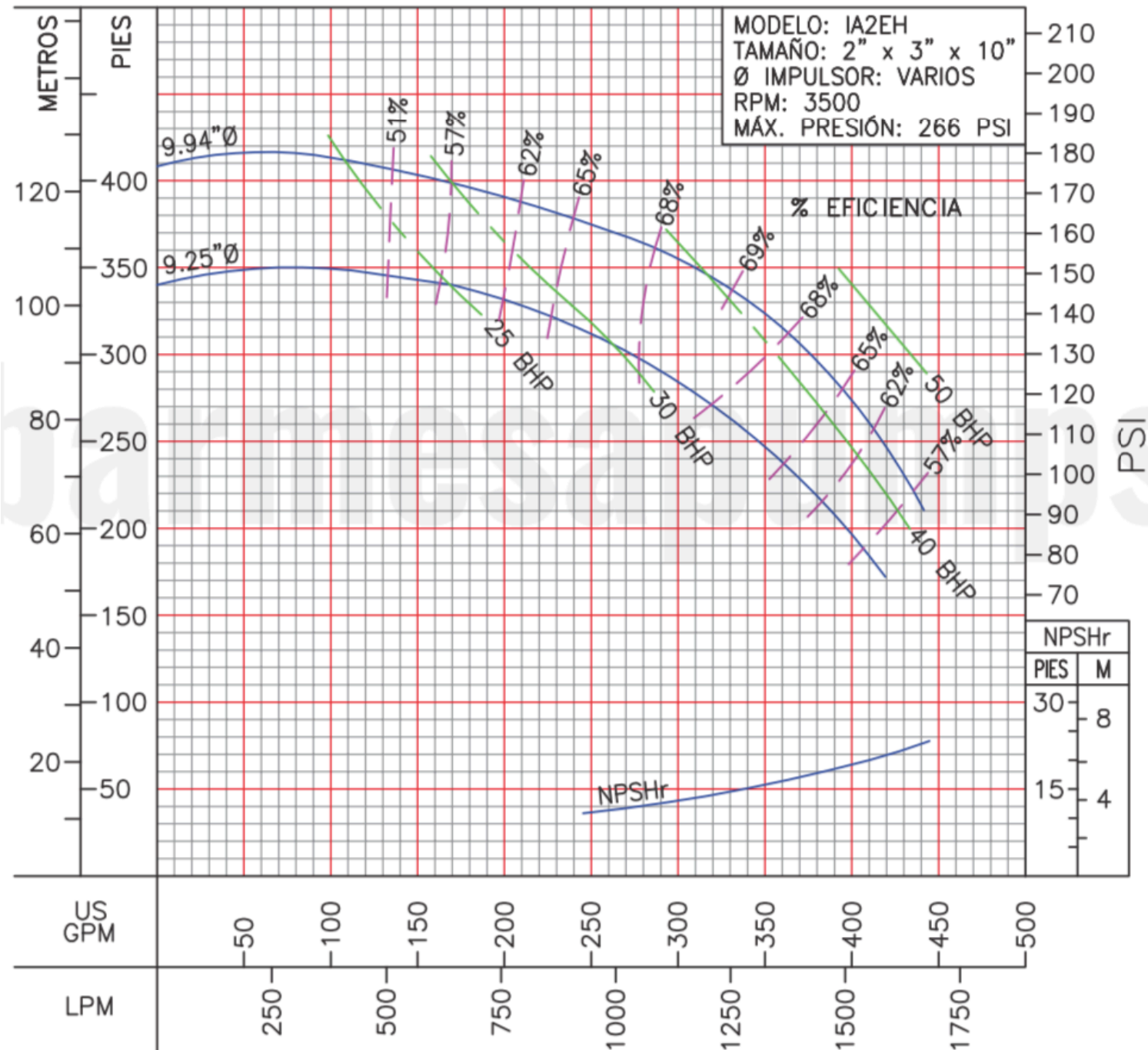


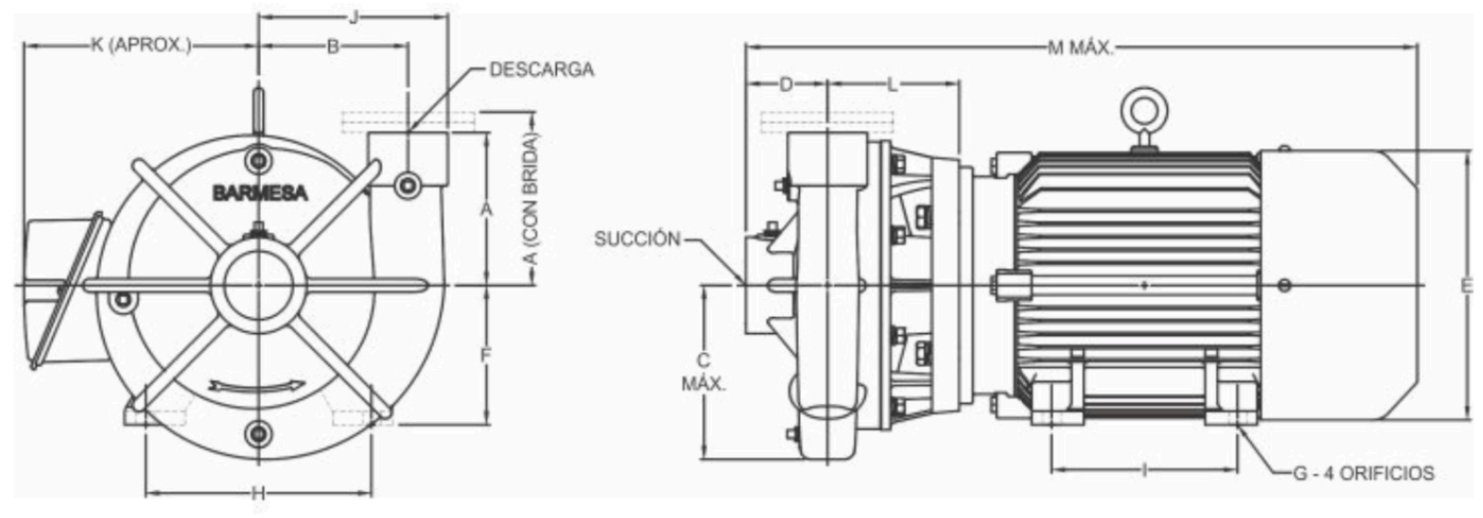


CURVAS DE RENDIMIENTOS
Bombas Centrifugas de Alta Presión
IA2EH
3600 RPM



Prueba realizada en agua, gravedad especifica 1.0 @ 20°C (68°F), otros líquidos pueden variar el rendimiento

DIMENSIONES

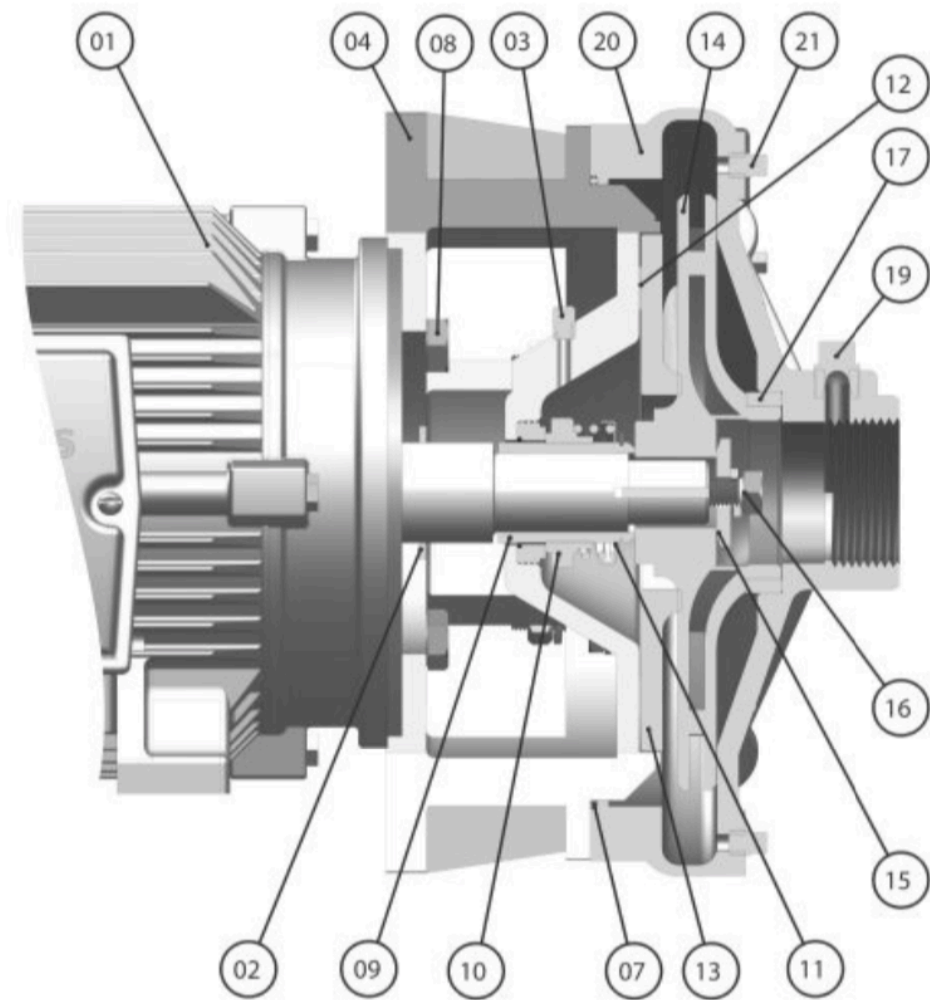


MODELO	# PARTE	HP	FASES	POLOS	ARMAZÓN	SUCCIÓN	DESCARGA	A	B	C	D	E	F	G	H	I	J	K	L	M	PESO (APROX. (KG))
IA2EH-30-2	60210084	30	3	2	286 JM	3"	2"R	5.75	5.63	6.25	4	14.27	7	0.53	11	11	7.13	12.94	5.25	32.88	260.9
IA2EH-40-2	60210085	40			324 JM							15.94	8	0.65	12.5	10.5		13.74		35.5	313.06

*El tamaño real de la construcción puede variar, tamaños mencionados son sólo para fines de referencia.



DESPIECE



LISTADO GENERAL DE COMPONENTES	ÍTEM	DESCRIPCIÓN
	01	MOTOR
	02	ARANDELA DEFLECTORA
	03	TAPÓN MACHO
	04	ACOPLAMIENTO
	05	TUERCA HEX. Y ARANDELA DE PRESIÓN
	06	TORNILLO HEX. Y ARANDELA DE PRESIÓN
	07	EMPAQUE "O" RING
	08	TORNILLO HEX. Y ARANDELA DE PRESIÓN
	09	MANGUITO
	10	SELLO MECÁNICO
	11	ANILLO DE RETENCIÓN
	12	EMPAQUE PLÁSTICO P/ DESGASTE
	13	PLATO DE DESGASTE
	14	IMPULSOR
	15	ARANDELA DEL IMPULSOR
	16	TORNILLO HEX. Y ARANDELA DE PRESIÓN
	17	ANILLO DE DESGASTE
	18	TORNILLO PRISIONERO
	19	TAPÓN MACHO
	20	CUERPO
	21	TAPÓN MACHO